



FRESH



časopis ZŠ Deblín
speciální dvojčíslo

ÚVODEM

Ve speciálním dvojčísle jsme se snažili zachytit život v naší škole, ale i mimo ni. Nemohli jsme zůstat lhostejní k adventní době a nadcházejícím Vánocům a rozhodli jsme se i vás nadchnout vánoční atmosférou a obohatit vaše vědomosti o tradice v jiných zemích.

Do nového roku přejeme našim čtenářům hodně zdraví, štěstí, pohody a studijních úspěchů. Buďte FRESH! ☺

Vaše FRESH redakce



Máme tu také další přírůstek do naší redakce. Uhodnete, o koho jde? Svoje odpovědi můžete posílat na fresh-redakce@seznam.cz

Nápověda:

Je to žákyně 9. Ročníku. Má ráda legraci, hezky kreslí a je z Braníškova.

ZE ŽIVOTA ŠKOLY

Tady máme shrnutí všech akcí, které se za poslední dva měsíce uskutečnily.

22. 11. se u nás ve škole konal Miniveletrh středních škol. Byli pozváni jednotliví zástupci škol a ti se snažili svým potencionálním zájemcům o studium prezentovat svoji školu.

24. 11. - naši školu navštívili zástupci NEzávislého Sociálně Ekologického Hnutí - NESEHNUTÍ a snažili se nám hravou formou přiblížit velice řešené téma- migrace

26. 11. - Jarmark, který pořádali žáci školy s pomocí učitelů. Více si můžete přečíst v dnešním čísle časopisu Fresh

3. 12. - naši školu navštívil vzácný host- Mikuláš se svoji věrnou skupinou (andělem a čerty). Chodily po třídách a každého žáka za básničku odměnily ovocem. Poté

zašli i do mateřské školky se podívat na ty nejmladší. A odpoledne celá skupina šla na slavnostní rozsvěcování stromu, kde obdarovala všechny účinkující i přihlížející děti

A co nás čeká?

Od 23. 12. 2010-3. 1. 2011. > Vánoční prázdniny

24. 12. 2010- Vánoce

31. 12. 2010- Silvestr

Kučerová Marcela

Na začátek si ale dáme ještě několik reportáží, které se nevešly do minulého čísla...

ŠKOLNÍ VÝLET: Dalešice, Mohelno a Kralice

Začátkem října byla 7., 8. a 9. třída na exkurzi ve vodní elektrárně v Dalešicích. Dozvěděli jsme se tam například, že z hlediska výkonu, je tato elektrárna druhou největší v ČR. Prohlídka začala zhlédnutím krátkých informačních filmů o elektrárnách a pokračovala výstavkou přírodnin, které se nachází v okolí řeky Jihlavy.

Prošli jsme téměř celou elektrárnu od dispečerské kanceláře až k turbínám, které se nacházeli několik metrů pod úrovní terénu. Paní průvodkyně nám všechno důkladně popsala.

Mimo vodní elektrárnu jsme navštívili také nedalekou obec Mohelno, která je známá mohelenskou hadcovou stepí. Naše poslední zastávka byla na obecním úřadě v Kralicích. Zaujalo nás tu, jak se ručně tiskli první bible a knihy. V Kralicích je k vidění také kostel a pomník knihy, který je jako první na světě věnovaný knize.

Mohelenská hadcová step



Exkurze v Kralicích



Vodní elektrárna: Dalešice



Kamila Oblouková

Mléko a Ovoce do škol.

V tomto školním roce bude u nás ve škole novinka ve stravování. Pro žáky bude dováženo školní mléko a ovoce.

Ovoce - od září se naše škola zapojila do projektu EU a ČR „Ovoce do škol“. Dotované ovoce a zeleninu budou dostávat žáci 1. až 5. ročníku. Ovoce se do škol dodává zcela zdarma.

Školní mléko - od října se naše škola zapojila také do projektu „Mléko do škol“. Tento projekt podporuje děti v konzumaci mléčných výrobků a ve správném stravování. Mléko dostávají žáci 1. až 9. ročníku. Žáci mají na výběr z různých příchutí, takže si mohou vybrat které jim chutná.

Myslím, že se tato novinka u nás ve škole osvědčí a že s ní budou naši žáci spokojeni.




Eliška Karmazinová

Výlet do jeskyně

5. listopadu 2010 navštívili 7., 8., 9. třída jeskyni na Květnici. V jeskyni se nacházejí různé druhy krápníků. Každý krápník má své jméno. Nejvíce nás zaujal krápník „Dívčí sen“. Po prohlídce jeskyně jsme se vydali na výstavu minerálů.

Lenka Staňková, Filip Felkl



Soutěž o Slůně

Naše škola se zúčastnila soutěže o pružinové houpadlo slůně. Prvňáčci vytvořili krásné slůně a úkolem ostatních bylo pro tento výtvar hlasovat na webových stránkách. Bohužel jsme se nedostali na vítězná místa, takže jsme nic nevyhráli. Doufáme, že v příští soutěži budete všichni hlasovat mnohem více!!!



Lenka Staňková, Filip Felkl

Rozloučení s Janou Balabánovou

Už je to dávno, co nějaký moudrý člověk řekl: „Všechno jednou končí a něco začíná!“

1. září 2010 se odehrálo hned několik věcí. Nejenom, že všechny děti postoupily o třídu výše, ale přivítali jsme mezi námi i novou budoucí paní učitelku Janu Balabánovou. Hodiny s paní učitelkou, byly vždy o něčem novém. Byly stavěny na diskuzi, takže jsme se vždy dozvěděli něco nového. Co ovšem skoro každému činilo menší potíže, bylo vydržet celou hodinu bez houpání, ale díky naší přehnané závislosti si kde kdo zlepšil svojí kondici. Po těch společných měsících nezbyvá než popřát hodně úspěchu a trpělivosti s žáky, kteří jsou nehorázně závislí na houpání! Loučíme se, ale snad ne na pořád!

PS: Pokusíme se omezit houpání, i když to vážně bude nadlidský úkol!



Petra Sedláčková



Jarmark

Dne 26. 11. 2010 se u nás ve škole uskutečnil vánoční jarmark. Žáci zde v jednotlivých stáncích prodávali výrobky, které vyrobili. Především to byly hedvábné šátky, ubrusy, výrobky z keramiky nebo svícínky s vánočními motivy. Největší úspěch měly šátky, byl o ně veliký zájem. Pro návštěvníky byl přichystán také stánek s občerstvením a pitím. Navíc se tam prodávaly perníčky, které vyrobili žáci osmé třídy. Jarmark měl celkově vánoční náladu. Hrály tam vánoční koledy, byly zapálené aromalampy, svíčky a samozřejmě i vánoční výzdoba nesměla chybět. Aby si návštěvníci mohli také něco vyrobit, nachystaly se pro ně dílničky, které vedly paní učitelky. Jedna dílnička byla na falešný patchwork, kde se vyráběly vánoční ozdoby. Druhá dílnička obsahovala všechno pro výrobu svíček z včelího vosku. V třetí dílničce se vyráběly svícínky z použitých CD, v další se malovaly a lepily obrázky na zvonečky. Nechybělo také vytváření adventních věnců. V poslední dílničce byla keramika. Návštěvníci dostali hlínu a všechny potřebné věci, aby mohli vytvořit anděla, betlém nebo něco podle svého námětu. Jelikož malé děti neměly tolik fantazie, aby vyrobily něco podle svých představ, tak zvolily většinou výrobu betlémů. Děti byly velice šikovné, v jejich práci jim pomáhaly maminky nebo děvčata, která měla dílničku na starost. V této dílničce jsme byly my redaktorky tohoto článku a naše kamarádka Petra Sedláčková. Atmosféra v dílničce na nás působila velmi příjemně. Práce s dětmi probíhala úžasně, děti byly velice šikovné a pracovité, věková kategorie byla různá, ale překvapili nás i velmi malí výtvarníci. Odpoledne se velmi vydařilo.

Redaktorky: Denisa Oušková
Marcela Kučerová





Mikuláš mezi námi

Jak už to bývá každým rokem, tak ani letos Mikuláš s čerty a anděly nezahálel a vydal se do deblínské školy. Mikuláš navštívil všechny děti na škole. Každá třída musela zarecitovat básničku nebo zazpívat nějakou písničku. Teprve tito žáci si mohli za odměnu od andělů vybrat nadílku. Byly to např.: banány, kiwi, mandarinky. Mikuláš byl také ve školce, kde děti netrpělivě čekaly na jeho příchod a mlčky, napjatě seděly na židličkách.

Taky se nezapomnělo na pana starostu, který bohužel na obecním úřadě nebyl, protože měl z čertů respekt. Čertíkům ale neutekl, protože u slavnostního rozsvěcování vánočního stromečku čerti nechyběli. Mikuláš věděl, že nezlobil jenom pan starosta, ale i celý městys, a tak dal Deblínu poslední šanci před ohněm pekelným. Ta záchrana byla odrecitování jakékoliv básně panem starostou, která se mu moc povedla. Celou slavnost zpestřilo vystoupení dětí ze školky a školy.

Kamila Oblouková





Recyklohraní

Zapojili jsme se také do dlouhodobého školního projektu, který v sobě spojuje vzdělávací program a soutěž se zaměřením na třídění a recyklaci odpadu. Rozvíjí vztah dětí k životnímu prostředí formou her, praktických činností a kvízů. V této soutěži můžeme vyhrát velmi zajímavé a hodnotné ceny jako např. kopací míč, stolní fotbal, digitální fotoaparát, společenské hry a mnohé další.

Co pro to můžete udělat vy?

Doneste do školy už nefunkční baterie či akumulátory a veškerá použitá drobná elektrozařízení, kde zdrojem energie jsou baterie, akumulátory nebo jsou napájeny elektřinou ze sítě a svým rozměrem se vejdou do sběrné nádoby.

Spotřební elektronika: rádia, radiobudíky, DVD přehrávače, MP3 přehrávače, walkmany, hifi věže, discmany, videokamery, fotoaparáty, elektronické chůvičky, domácí meteostanice...

IT elektronika: součásti počítačů (klávesnice, myši, zdroje...) PDA, GPS, kalkulačky, telefony, mobily, záznamníky

Domácí spotřebiče: rychlovarné konvice, žehličky, fény, holicí strojky, topinkovače, váhy, mlýnky...

Elektronické hračky: autíčka na dálkové ovládání, herní konzole, digitální hry...

Osobnosti naší školy

Otázky na paní kuchařky:

1. Jak jste se k této práci dostaly?

Paní Pachelová: Podala jsem si žádost na uvolnění po paní Felklové.

Paní Staňková: Uvolnilo se místo, odešla bývalá kuchařka do důchodu, tak jsem to vzala.

2. Jak dlouho tuto profesy vykonáváte?

Paní Pachelová: 10 let.

Paní Staňková: 28 let.

3. Jaké jídlo nejraději vaříte?

Paní Pachelová: Řízky, protože ty vám chutnají nejvíce.(smích)

Paní Staňková: Vařím nejraději kapustu, tu máte rádi.(smích)

4. Jste spokojeny s učitelským sborem a dětmi na této škole?

Paní Pachelová: Mezi dětmi se vždy najde nějaký darebák a učitelský sbor je normální, nedělá problémy.

Paní Staňková: Děti jsou potvůrky, nic nejedí a hlavně kapustu.

V další části „osobnosti naší školy“ se dozvíte něco o paní kuchařce Koudelkové.

1. Jak dlouho tuto práci vykonáváte?

20 let.

2. Jak jste se k této práci dostala?

Podala jsem žádost na obecní úřad.

3. Co říkáte na žáky na této škole?


Je to jako všude. Některé děti jsou hodné a druzí zase lajdáci.

4. Co říkáte na učitelský sbor?

Nemohu to posoudit. Nejsem s vámi ve třídě, takže nevím, jak se k vám chovají.

Filip Felkl & Barbora Vykydalová

Co si děti přejí na vánoce?




Lenka Staňková

PRO NEJMENŠÍ

Vánoce molích kamarádů

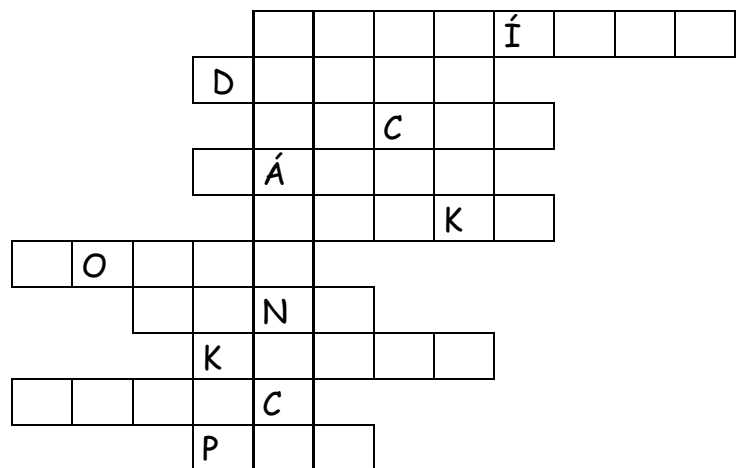
Byl jednou jeden starý kabát, a v něm bydleli dva molí kamarádi Evžen a Bohouš. Jednou ráno, když oba spali ve svých postýlkách s pruhovanými peřinami, padla na Evžena první sněhová vločka. „Brrrrrrrr Bohoušku vstávej“ pokřikoval Evžen na Bohouška, který si spokojeně chrupkal. Bohoušek otevřel ospalá očíčka a řekl: „Dobré ráno, brrr nějak se ochladilo, že Evžene?“ a oba dva se vrhnuli k okénku. „Jé to jsou první vločky, za chvíli jsou Vánoce, musíme rychle psát Ježíškovi a ozdobit stromeček“ volali. Jak řekli, tak udělali. Donesli krásný vánoční stromeček, upekli devět druhů cukroví a nedočkavě čekali na Ježíška. Ježíšek, ale stále nešel. Oba dva molí kluci, začali smutně pokukovat z okýnka, a přepadal je strach. Báli se, že Ježíšek už tento rok nedorazí. S uplakanýma očíčkama se rozhodli, že půjdou spát. Spali a spali a najednou je probudil divný zvuk. „Co to je Evžene? Já se bojím!“ pokřikoval Bohoušek. Ten zvuk, ale sílil a sílil, jakoby někdo za okny kabátového domečku mluvil. Najednou se otevřelo

okénko a přímo k postýlkám, kde leželi vystrašení molí kluci, vlétnul andílek. Jeho krásné zlaté vlasy ozářily celičkový domeček. Evženek s Bohouškem vyděšeně čekali, co se bude dít. „Posílá mě Ježíšek, abyste se nebáli. Vánoce jsou až za týden. Andělům se protrhla peřina s vánočními vločkami, a tak sníh je tento rok dříve než jsme byli zvyklí. Tak se nebojte, Ježíšek na vás pamatuje, stejně jako na všechny děti a hodné človíčky.“ řekl andílek a odletěl. Molí kluci se přestali bát a usnuli tvrdým spokojeným spánkem!



Petra Sedláčková

1. Loutková postava
2. Jarní měsíc
3. Pták létající nad mořem
4. Bitva jinak
5. Opak slova malý
6. Barva nebe je
7. Druhé největší město ČR
8. Na střeše je
9. Člověk, který hraje ve filmu
10. Domácí zvíře



STREET FLEJVÁČEK

(čti strít flejváček)

House dance (čti haus denc)

Patří mezi nejpobulárnější street dance styly. Je jedním ze tanečních stylů, který je v České Republice docela krátce, protože se k nám dostal později než např. new style. Tancuje se na housovou hudbu. Tento styl vznikl v New Yorku. Základem housu je uvolněné tělo, které je vedeno hudbou. Důležité je obzvláště pohybovat nohama a také hrudníkem. Pohyb hrudníku se nazývá JACKING.

House dělíme do čtyř skupin: 1) Latino house

2) Jackin house

3) Afrohouse

4) Loofting

V latino housu není tak důležité použití hrudníku, jako správné držení těla. Vychází z latinsko.amerických tanců.

Jackin house naopak velice využívá hrudník. Pohyb hrudníku (jack) je zde nepostradatelný a měl by být náplní celého tance. U nejlepších tanečnicků jacking housu můžeme vidět jejich velmi lehké nohy a o to právě jde. Nohy se musí stát lehkými a uvolněnými.

Afrohouse, už z názvu plyne, že je to africký house. Přidávají se hlavně boky.

Loofting je takzvaný house na zemi.



8 neznámějších prvků:

Farmer

Pas De Boures

Jackin

Shuffle

Heeltoe

Scribble foot

Loose legs

Skating



A protože právě čtete speciální dvojčíslo, dáme si street flejváček ještě jednou!

WACKING

Vznikl v 70. letech, vymyslela ho gay komunita v Los Angeles. Je to převážně ženský styl. Velmi příbuzný styl je tzv. voguing (čti voug), který napodobuje pózování modelek. U zrodu tohoto tanečního stylu stál klip Madonny / Vogue.



DANCEHALL

Tento tanec pochází z Jamajky, připomíná tanec domorodců u ohně. Vyhovuje více ženám, ovšem tančí jej čím dál častěji i muži, kteří si ho přizpůsobují do o něco tvrdší podoby.

Základní prvky: Dutty wine (čti duty vajn)
Pon di river (čti pon dy rivr)
Down di flank (čti daun dy flenk)
Sinal di plane (čti sinl dy plejn)
Parachute (čti parašut)
Chaplin (čti čeplin)
Pepper seed (čti pepr síd)

Zdroje: www.pixmac.cz
www.streetflava.cz



Autoři: Lucie Křížová
Petra Sedláková
Filip Felkl

SBTS

Svaz branně-technických sportů (SBTS)

vznikl v roce 1990.

Svaz se věnuje sportovní činnosti v těchto disciplínách:

1. Střelectví
2. Střelecký víceboj mládeže ze vzduchových zbraní
3. Branný víceboj mládeže

SBTS Svatoslav

Ve dnech 1. - 2. 10. 2010 se konal již **XVII. ročník Mezinárodního mistrovství České a Slovenské republiky v branném víceboji mládeže** v rekreačním středisku Prudká.

Branný víceboj mládeže se skládá z 5 disciplín - běh terénem (asi 3 km), střelba ze vzduchové pušky po zátěži, ošetření a přesun raněného, překonávání překážek (bariéra, lano), hod granátem na cíl a do dálky.

Samostatnou disciplínou, která je i samostatně hodnocena, je střelba ze vzduchové pušky.

Tento rok jsme se my (SBTS Svatoslav) umístili na 3. místě a získali diplom, medaile a pohár.



Lenka Staňková

MÓDA

Gotická móda

Estetickým (vztahuje se ke vkusu, kráse) prvkem mužského oděvu byla lněná nebo hedvábná košile. Přes košili se nosil svrchní a spodní kabátec, který vypovídal o postavení nositele. Měšťanský kabátec se skládal ze dvou částí - v horní části přilnavý a od pasu dolů rozšířený. Naopak šlechtický kabátec byl kratší, vatovaný, s širokými rameny, hlubokým výstřihem a malým stojatým límcem. Mezi další doplňky patřily šité nohavice, vzadu spojené švy, vpředu přivazované šňůrkami. V tomto období patřily mezi oblíbené pokrývky hlavy čapky (z plstě, kožešin) nebo klobouky a barety. Postupem času se objevovaly síťované čepce a turbany, avšak pořád přetrvávaly kapuce a kukle z románského období.



Zdroj:

http://cs.wikipedia.org/wiki/D%C4%9Bjiny_od%C3%ADv%C3%A1n%C3%AD_v_Evro%C4%9B?

A bonusově ještě:

Renesanční móda


Je mnoho druhů renesančních oděvů, ale my jsme si vybrali „německý renesanční oděv“.

Ženský oděv byl charakteristický hlubokým dekoltem a bohatou, jemně řasenou sukni. Rukávy byly dominantním doplňkem, nádherně tvarované a prostřihované. Mezi další doplňky patřila košile, která postupem času zakrývala celý hrudník a dosahovala ke krku. Na konci byl malý volán (kanýr). Rukávy se prodlužovaly,

často dosahovaly až k prstům. V německých zemích si ženy vlasy vyčesávaly nahoru, dívky si zaplétaly vrkoče. Občas účesy překrývaly čepce nebo barety.



Zdroj: www.wikipedie.cz



Redaktoři: Petra Sedláková
Denisa Oušková
Barbora Vykydalová

SVĚT FILMU

Legenda o sovích strážcích

Hlavní postavou je mladý soví kluk Soren, který rád poslouchá historky svého otce o strážcích Ga'hoolu - to je mýtická skupina sovích bojovníků. Ti bojovali proti zlým, ve velké bitvě pro záchranu ostatních sov. Zatímco Soren sní o tom, že se přidá ke svým hrdinům, Sorenův starší bratr Kludd se mezitím té představě vysmívá a touží po lovu a být otcovým oblíbencem místo Sorena. Kluddova žárlivost má hrozné následky, oba soví sourozenci vypadnou z hnízda do spáru zlých bojovníků. Ted' musí Soren podniknout únik s pomocí dalších soviček. Společně letí přes moře, hory a mlhy aby našli velký strom - to je obydlí sovích strážců Ga'hoolu. Bojovníci jsou jediná naděje proti zlým a na záchranu sovích království.

Co z úst vylítne, než si toho člověk všimne?

Nejlepší rozhovor mezi učitelem a žákem

Učitel: Ještě nezvonilo, já mám teprve za tři minuty 12 hodin
Takže máme ještě pět minut čas.

Žák: Osm paní učitelko.

Učitel: No vidíte, takže ještě devět minut vydržte!

Nejlepší věta učitele

Kdyby tu byl, jen jeden z vás, tak by asi mluvil sám se sebou!

Jak čte žák označení: P a N?

Péčko a Enko!

Nejlepší odpověď žáka

Učitel: Neopisuj!

Žák: Já už to mám opsaný!

Vánoce v cizině

V každém státě světa jsou vánoce slaveny rozlišeně. Jak slaví vánoce v cizině, například v USA se můžete dočíst zde. Dářečky zde naděluje Santa Claus, který má na sobě červený kožíšek, stažený v pase páskem a červené kalhoty. Přijíždí vždy na saních, které táhnou sobi. Dárky nenaděluje pod stromeček, ale leze komínem do domu a dárky naděluje do punčoch, které visí u krbu. Děti mají za úkol nachystat do mističky mléko pro soby a pro Santa Clause chystají sušenky, aby se občerstvil a mohli dále pokračovat. Santa není sám, má ještě vedle sobů další pomocníky, jsou to skřítki, kteří mu doma na Aljašce pomáhají dářečky vyrábět a o Vánocích roznášet. 25. prosince se všichni vzbudí a dářečky je již čekají. Pak se koná veliká rodinná oslava.

V Anglii dářečky naděluje Father Christmas. Na svátečním stole nesmí chybět nadívaný krocan, švestkový koláč a puding, připravovaný s předstihem.

Vánoční svátky v Německu se konají již od první adventní neděle. V Německých rodinách patří k Vánocům ozdobený stromeček a betlémy. Nejznámější Betlémy se vyrábí v Tyrolsku. Na severu Německa dárky rozdává Weihnachtsmann, který cestuje po divokém větru a sestupuje společně s anděly k oknům. Pochutnávají si zde na bramborovém salátu a klobáse. V jižním Německu a Rakousku chodí Christkind.

Dářečky v Rusku naděluje děda Mráz a doprovází ho Sněhurka. Vánoce zde slaví až po novém roce. V Rusku se používá juliánský kalendář a ten je oproti našemu o 13 dní opožděn. Vánoce zde tedy vychází na 6. ledna.

Vánoční tradice u nás

Půst

Na Štědrý den se zachovává až do večera přísný půst. Dětem, které se nemohou dočkat, se slibuje, že vydrží-li nejíst, uvidí zlaté prasátko. Ke společné večeři se zasedá, když vyjde první hvězda.

Stíny

Když se rozsvítí, dívají se všichni po stěnách. Čí stín nemá hlavu, ten do roka zemře.

Střevíc

Svobodné dívky házejí střevícem přes hlavu. Obrátí-li se patou ke dveřím, zůstanou doma. Obrátí-li se špičkou ke dveřím, provdají se a odejdou.

Šupiny

Pod talíře se štědrovečerní večeři se dává několik kapřích šupin, které mají přinést všem po celý rok dostatek peněz.

U Štědrovečerní večeře

- chystá se o jeden talíř navíc, pro náhodného hosta
- pod talíř se schová zlatý penízek nebo šupinky z kapra, aby se nás držely penízky
- od slavnostní večeře se nesmí vstát, ani kdyby někdo bušil na dveře, protože ten, kdo vstane, do roka zemře

Pouštění lodiček

Připraví se nádoba s vodou a staré vánoční svíčky. Rozpůlí se několik vlašských ořechů a do prázdných polovin jeho skořápek se nakapaným voskem upevní vždy po jednom úlomku vánoční svíčky. Lodičky se zapálenými svíčkami se nechají plout po vodě. Majitele lodičky, která vydrží nejdéle svítit a nepotopí se, čeká dlouhý a šťastný život. Jiné vysvětlení je také, že si každý udělá svou lodičku a pokud se lodička drží při kraji nádoby, její majitel se bude celý rok držet doma. Jestliže lodička pluje ke středu nádoby, vydá se do světa.

Krájení jablka

Po štědrovečerní večeři se nožem přepůlí jablko napříč. Obě poloviny se všem ukážou a záleží na tom, jaký tvar má vnitřní část s jádrem. Pokud vypadá jako pěti, nebo vícecípá hvězda, sejdou se všichni za rok ve zdraví. Pokud má tvar kříže, je čtyřcípá, pak někdo z přítomných těžce onemocní nebo zemře.

Lití olova

Nad plamenem se na kovové lopatce rozžhává kousek olova až k bodu tání. Připraví se nádoba s vodou a tekoucí olovo se do ní opatrně, ale naráz vlije. Vznikne tak odlitek velmi abstraktních tvarů. Přítomní se pak snaží rozpoznat, čemu (komu) je odlitek podobný. Podle tvaru se pak usuzuje, co koho čeká.

Lenka Staňková

A co se u nás dělo dalšího?

Setkání se seniory na Žernůvce



Workshop na téma migrace



Veselé Vánoce a šťastný nový rok Vám přeje FRESH redakce.

